

INDICATEURS DE COÛTS

Parution: Juin 2021

Les indicateurs sont calculés sous forme d'indices - Base 100 en 2015






Période:

2015 - 2018 - 2019 - 2020 = Annuelle (Janvier à Décembre)

MARS 2021 = Cumul 12 mois (Avril 2020 à Mars 2021)

SEGMENT	NATURE DU COUT	2015	2018	2019	2020	MARS 2021 (Avril 20 à Mars 21)
PRODUCTION AGRICOLE	IPAMPA général	100	102,3	103,8	102,3	103,0
	Semences potagères, florales et textiles	100	103,6	104,2	104,7	105,4
	Matériel agricole	100	105,8	108,1	109,8	110,1
	Énergie gazole non routier	100	122,6	119,9	89,8	89,4
	Engrais et amendements	100	90,3	94,0	87,8	88,7
	Fongicides sur cultures annuelles	100	98,3	94,4	91,2	90,8
	Herbicides sur cultures annuelles	100	98,8	95,7	93,2	93,2
	Insecticides sur cultures annuelles	100	100,6	97,7	96,9	97,7
	Produits de bio-contrôles	100	101,9	98,2	95,6	95,7
PRODUCTION/ TRANSFORMATION	Énergie gaz	100	114,1	112,9	111,6	111,6
	Énergie électricité	100	104,9	109,0	115,5	116,4
	Eau potable a usage non domestique	100	102,5	102,6	102,8	103,1
	Transport routier	100	103,9	105,0	ND	ND
TRANSFORMATION	Main d'œuvre	100	104,8	106,6	110,9	111,7
	Emballages matières plastiques	100	105,7	105,7	103,6	104,0
	Emballages en papier ou en carton	100	105,8	107,5	102,7	102,4

Sources:

	INSEE - IPAMPA (Indice des prix d'achat des moyens de production agricoles)
	INSEE - Indice du coût du travail (Salaires et charges - Ensemble des secteurs NAF rév. 2 sections B à N)
	INSEE - Indice de prix de revient du transport routier
	INSEE - IPPIFF (Indice de prix de production de l'industrie française pour le marché français)
	ND Non disponible lors de la parution

INDICATEURS DE COÛTS

Ces indicateurs se basent sur les grandes composantes des coûts des facteurs de production dans la filière des fruits et légumes transformés:

→ Le coût des intrants et des charges de structures

Source	INSEE - IPAMPA (Indice des prix d'achat des moyens de production agricole)
Définition	L'indice mesure l'évolution des prix des biens et des services utilisés par les agriculteurs dans leur exploitation. Par type de facteurs de production: semences, matériel agricole, engrais, produits phytosanitaires, énergies...
Fréquence	Mensuelle - Données disponibles à M+1

→ Le coût de la main d'œuvre

Source	INSEE - Indice du coût du travail
Définition	L'indice mesure l'évolution des salaires et charges pour les secteurs de l'industrie, du commerce et des services; Hors secteur agricole
Fréquence	Trimestrielle - Données disponibles à T+1

→ Le coût du transport routier

Source	INSEE - Indice de prix de revient du transport routier
Définition	L'indice mesure l'évolution du coût d'une opération de transport routier
Fréquence	Mensuelle - Données disponibles à M+3

→ Le coût de l'emballage

Source	INSEE - IPIPIFF (Indice de prix de production de l'industrie française pour le marché français)
Définition	L'indice mesure l'évolution des prix de vente des emballages produits et vendus en France. Par type d'emballages: matières plastiques, papier ou carton
Fréquence	Mensuelle - Données disponibles à M+1

Calendrier

TRIMESTRE	PÉRIODE PRISE EN COMPTE (Cumul 12 mois glissant)	DATE DE PARUTION
T4 2019	Janvier à Décembre 2019	Mi - Février 2020
T1 2020	Avril 2019 à Mars 2020	Mi - Mai 2020
T2 2020	Juillet 2019 à Juin 2020	Mi - Août 2020
T3 2020	Octobre 2019 à Septembre 2020	Mi - Novembre 2020
T4 2020	Janvier à Décembre 2020	Mi - Février 2021